

Modul «Freizeit»

Das Modul [Freizeit] ermöglicht das Speichern von Informationen in Bezug auf Freizeit und Hobbys, so wie

- Adressen von Partnern, Lehrern, usw.
- eine Liste der Einrichtungen, einschließlich deren Kosten
- ein Kalender der Ereignisse

Rechnungen können direkt im Modul [Freizeit] eingegeben oder im Modul [Rechnungen] bearbeitet und bezahlt werden. Sobald die Zahlung im Modul [Rechnungen] validiert ist, wird diese automatisch in der entsprechenden Registrierkarte des Moduls [Freizeit] hinzugefügt.

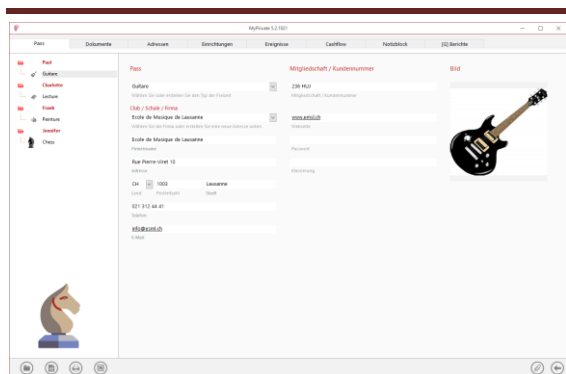
Inhaltsverzeichnis

Zusammenfassung der Modultabs	2
[Pass]	2
[Dokumente] - Zusammenfassung	2
[Dokumente] - Detail.....	2
[Adressen] - Zusammenfassung	3
[Adressen] - Detail.....	3
[Einrichtungen] - Zusammenfassung.....	3
[Einrichtungen] - Detail	3
[Ereignisse] - Zusammenfassung.....	4
[Ereignisse] - Detail.....	4
[Cashflow] - Zusammenfassung	4
[Cashflow] - Detail	4
[Notizblock]	5
[Berichte].....	6

Zusammenfassung der Modultabs

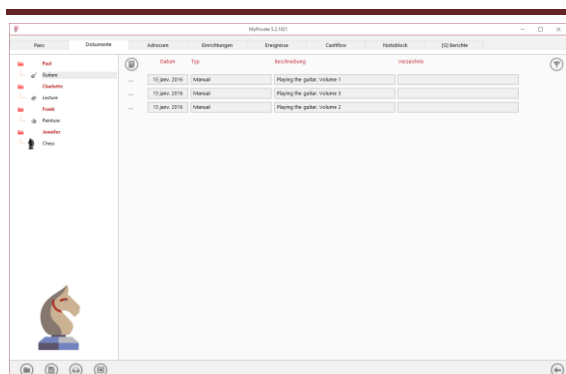
[Pass]	Basisinformationen zu Freizeit / Hobby
[Dokumente]	Nichtfinanzielle Dokumente, die mit den entsprechenden Pässen verbunden sind
[Adressen]	Adressen von Personen und Unternehmen, die mit den diversen Freizeitaktivitäten zu tun haben
[Einrichtungen]	Informationen über Einrichtungen / benötigten Gegenständen
[Ereignisse]	Kalender auf Ereignisse / Hobby bezogen
[Cashflow]	Kosten und Gewinn ausserhalb des Kaufs von Einrichtungen
[Notizblock]	Reservierte Zone für Notizen betreffend das aktuelle Modul
[Berichte]	Wahl der zum Drucken bestimmten Informationen

[Pass]




Der Pass des Moduls [Freizeit] zeigt grundlegende Informationen über Freizeit oder das ausgeübte Hobby, und die diesbezügliche Adresse des Vereins oder der Schule.

[Dokumente] - Zusammenfassung

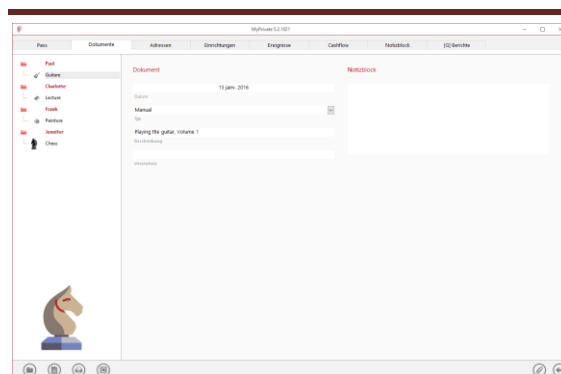


In dieser Registrierkarte können alle Arten von Dokumenten gescannt und gespeichert werden, indem Daten, Art und Titel beigefügt werden. Es entsteht dadurch eine Zusammenfassung, die einen schnellen


Überblick der verfügbaren Dokumente gewährleistet.

Um ein neues Dokument hinzuzufügen, Klick auf das Symbol . Das folgende Fenster öffnet sich:

[Dokumente] - Detail

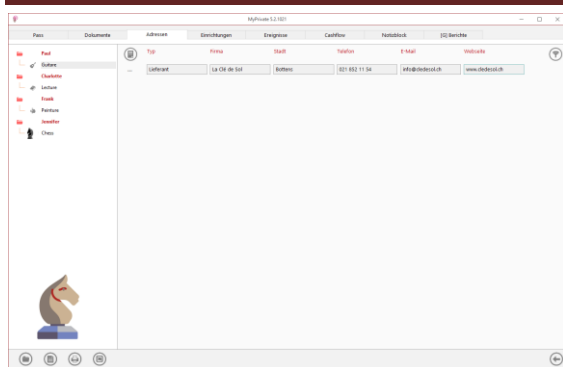


Geben Sie das Datum des Dokumentes ein, einen Typ (wählen Sie einen vorhandenen Typ im Dropdown-Menü, oder geben Sie einen Neuen ein) sowie eine Beschreibung. Diese drei Informationen erscheinen auf dem Bildschirm [Dokumente] - Zusammenfassung. Das Feld [Notizblock] erlaubt das Hinzufügen zusätzlicher Informationen.

Sobald diese Felder ausgefüllt sind, Klick auf das Symbol  um das Scannen der Dokumente zu starten.

Für die Digitalisierung (Scannen) und die Integration der Dokumente, siehe Benutzerhandbuch, Abschnitt «Dokumentenverwaltung».

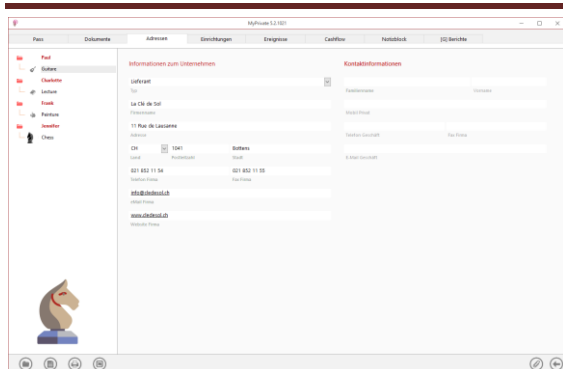
[Adressen] - Zusammenfassung



Diese Registerkarte erlaubt das Speichern von Adressen im Zusammenhang mit den verschiedenen Freizeitaktivitäten (Lehrer, Lieferanten, Partner, etc.)

Zum Betrachtung und/ oder Bearbeitung einer Eintragung, Klick auf die linke Zone [...].

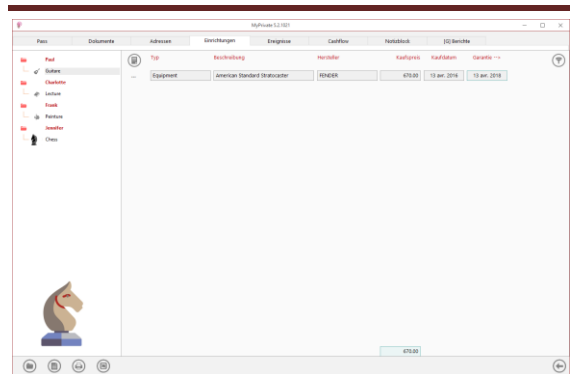
[Adressen] - Detail



In dieser Registerkarte können Sie detaillierte Informationen über Personen und Firmen hinzufügen, betreffen die Freizeit.

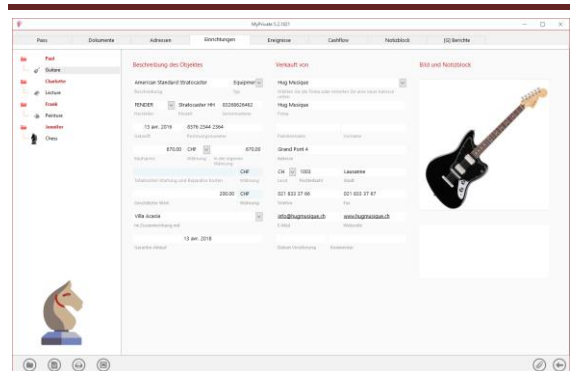
Die Adressen, die in diesem Register eingetragen sind, sind automatisch sichtbar im Modul [Adressen], wobei, falls gewünscht, zusätzliche Felder ausgefüllt werden können.

[Einrichtungen] - Zusammenfassung



Diese Registerkarte zeigt eine Liste der erworbenen Einrichtungen, für die Ausübung der Freizeitaktivität.

[Einrichtungen] - Detail



Diese Registerkarte zeigt die Details der Gegenstände, die in den Einrichtungen enthalten sind.

Spezielle Felder:

[Totale Wartungs- und Reparaturkosten]: Total der eingegebenen Fakturen im Modul [Rechnungen] für das betreffende Objekt. Dieses Feld dient ausschliesslich der Konsultation.

[Geschätzter Wert]:

Falls ein Wert in dieses Feld eingegeben wird, wird das Objekt in die Registrierkarte [Nettovermögen] des Moduls [Finanzzustand] aufgenommen. Der Wert des Objektes ist damit im Pass des Moduls [Einrichtungen] im Feld [Freizeit] enthalten.

[In Zusammenhang mit]:

Dient dazu, um aus Gründen der Inventarisierung festzuhalten, an welchem Wohnsitz sich das Objekt befindet.

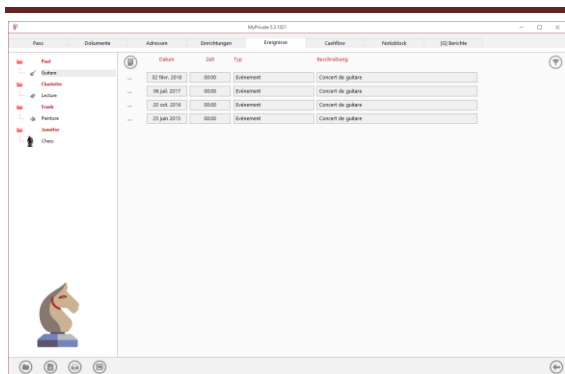
[Garantie-Ablauf]:

Das Datum erscheint automatisch im Kalender der Ereignisse.

[Datum der Veralterung]:

Wenn das Gerät entsorgt oder verkauft wird, ist es möglich, die Geschichte in der Datenbank festzuhalten, indem ein Datum der Veralterung angegeben wird. Das Objekt wird damit aus der Liste entfernt. Um, nötigenfalls die Geschichte zu überprüfen, können ausgediente Objekte angezeigt werden, indem die entsprechende Einstellung in der Systemsteuerung verwendet wird.

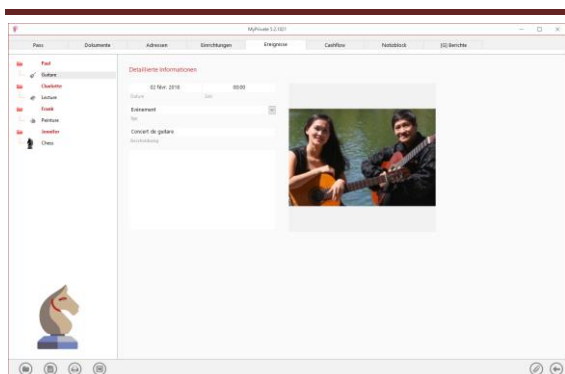
[Ereignisse] - Zusammenfassung



Datum	Betrag	Typ	Beschreibung
01. Nov. 2016	0,00	Schenkmenü	Concert de guitar
16. Jan. 2017	0,00	Einbehalten	Concert de guitar
20. Okt. 2016	0,00	Einbehalten	Concert de guitar
23. Jan. 2015	0,00	Einbehalten	Concert de guitar

Diese Registerkarte zeigt die Zusammenfassung der auf Freizeit bezogenen Ereignisse.

[Ereignisse] - Detail




Detaillierte Informationen

Datum: 01. Nov. 2016 Betrag: 0,00

Typ: Concert de guitar

Beschreibung: Concert de guitar



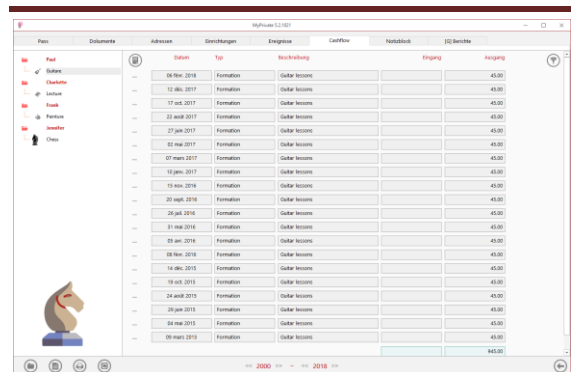
Diese Registerkarte zeigt Details der Ereignisse an.

Spezielle Felder :

[Datum]:

Das Datum erscheint automatisch im Kalender der Ereignisse.

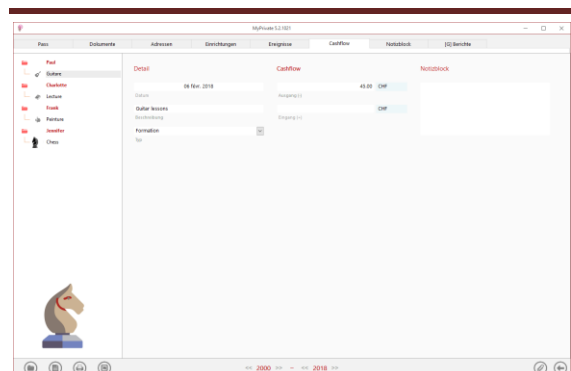
[Cashflow] - Zusammenfassung



Datum	Typ	Beschreibung	Eingang	Ausgang
06. Nov. 2016	Formation	Gitar lessons		43,00
12. Okt. 2017	Formation	Gitar lessons		43,00
17. Oct. 2017	Formation	Gitar lessons		43,00
23. Aug. 2017	Formation	Gitar lessons		43,00
27. Jan. 2017	Formation	Gitar lessons		43,00
05. Jul. 2016	Formation	Gitar lessons		43,00
07. März 2017	Formation	Gitar lessons		43,00
10. Jan. 2017	Formation	Gitar lessons		43,00
15. Nov. 2016	Formation	Gitar lessons		43,00
20. Sept. 2016	Formation	Gitar lessons		43,00
20. Juli 2016	Formation	Gitar lessons		43,00
31. Mai 2016	Formation	Gitar lessons		43,00
05. Jan. 2016	Formation	Gitar lessons		43,00
08. Nov. 2016	Formation	Gitar lessons		43,00
14. Okt. 2015	Formation	Gitar lessons		43,00
19. Okt. 2015	Formation	Gitar lessons		43,00
24. Okt. 2015	Formation	Gitar lessons		43,00
29. Jan. 2015	Formation	Gitar lessons		43,00
04. Mai 2015	Formation	Gitar lessons		43,00
09. März 2015	Formation	Gitar lessons		43,00

Diese Ansicht zeigt eine Zusammenfassung der Zahlungsflüsse im Zusammenhang mit Freizeit, abgesehen vom Kauf von Einrichtungen, oder zum Beispiel Kosten für ein Abonnement oder einen Kurs.

[Cashflow] - Detail



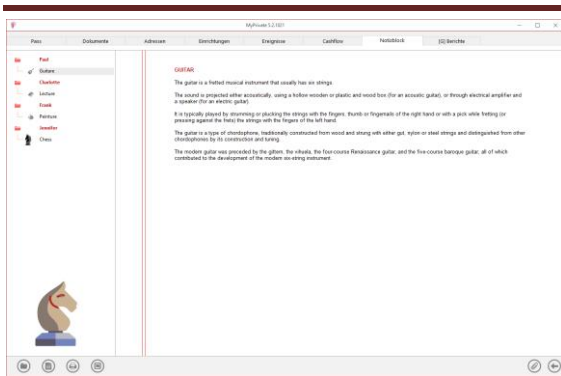
Detail

Datum: 06. Nov. 2016 Betrag: 43,00 CHF

Typ: Gitar lessons

Beschreibung: Gitar lessons

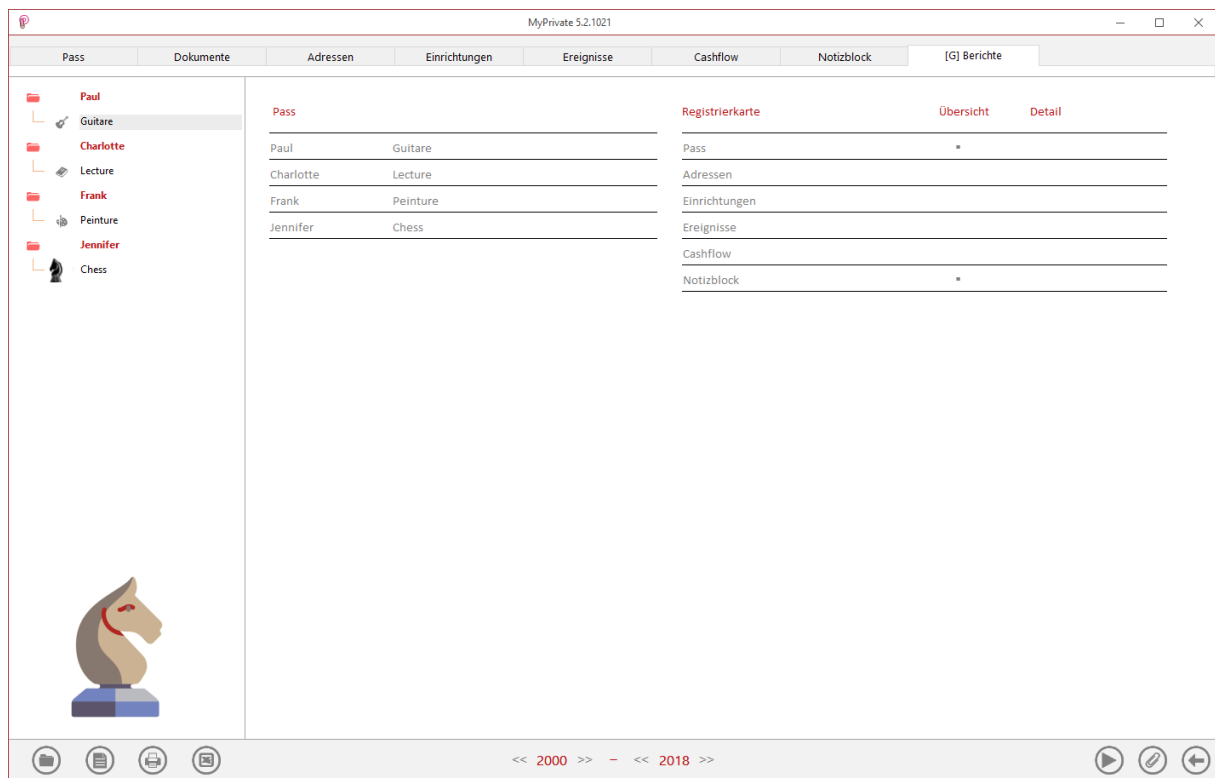
[Notizblock]



Diese Registrierkarte dient der Beifügung allgemeiner Notizen betreffend das Modul [Freizeit].

[Berichte]

Diese Registerkarte dient der Wahl der zum Ausdrucken bestimmten Pässe und Registrierkarten.



Pass	Registrierkarte
Paul Gitarre	Pass *
Charlotte Lecture	Adressen
Frank Peinture	Einrichtungen
Jennifer Chess	Ereignisse
	Cashflow
	Notizblock *

Auswahl/ Ausschluss der auszudruckenden Daten durch Anklicken der entsprechenden Zeile/ Zeilen und Spalte/ Spalten.


Die Auswahlmöglichkeiten beziehen sich auf

- die Pässe
- Registrierkarten - Zusammenfassung und Details

Die Pässe und ausgewählten Registrierkarten werden durch das Zeichen [✓] markiert.

Für einige Registrierkarten ist es möglich, die Zusammenfassung und / oder das Detail ausdrucken.

Wenn eine Druckoption nicht verfügbar ist, wird dies durch das Zeichen [+] angezeigt.

Nach der Wahl der zum Drucken bestimmten Dokumente, Klick auf das Symbol  anschliessend auf [Bericht generieren].

MyPrivate erstellt eine PDF-Datei, die bereit ist zum Drucken.